















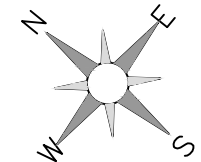


- |   |                               |   |                       |
|---|-------------------------------|---|-----------------------|
|    | nawierzchnia jezdni i zjazdów |    | granica ewidencyjna   |
|  | nawierzchnia pobocza dr. leś. |  | numer działki ewid.   |
|  | nawierzchnia jezdni zjazdu    |  | granica oddz. leś.    |
|  | nawierzchnia pob. zjazdu      |  | granica wydz. leś.    |
|  | nawierzchnia mijanki          |  | odm. i oczyszcz. rowu |
|  | nawierzchnia poszerzenia      |  | zakres akt. mapy      |
|  | krawędź jezdni drogi leśnej   |   |                       |
|  | krawędź pobocza               |   |                       |
|  | krawędź istniejącej drogi,    |   |                       |
|  | oś drogi                      |   |                       |



JEDNOSTKA PROJEKTOWA:

CURSUS PROJEKT Marcin Ludwig

ul. Spokojna 14, 44-171 Pławniowice

tel. +48 602 555 630 NIP: 756-153-85-22 Regon: 241085395

www.cursusprojekt.pl mail: biuro@cursusprojekt.pl

cursus projekt

INWESTOR:

PGL LASY PAŃSTWOWE

NADLEŚNICTWO GOŚCIERADÓW

ul. Folwark 1D, 23-275 GOŚCIERADÓW

tel./fax. +48 15 838 11 74, +48 15 838 11 02

e-mail: goscieradow@lublin.lasy.gov.pl https://goscieradow.lublin.lasy.gov.pl/

LASY PAŃSTWOWE

LOKALIZACJA INWESTYCJI:

NADLEŚNICTWO GOŚCIERADÓW, SZKOŁKA - LEŚNICTWO MARYNOPOLE

woj. lubelskie, powiat kraśnicki, jedn. ewid. 060702\_5 Gmina Annapol,

obręb 0021 Świeciechów Duży, dz. ewid. nr 3578, 3579, 3574/2, 3574/1, 6135dr

PRZEDSIĘWZIĘCIE:

PRZEBUDOWA DROGI LEŚNEJ NR 25 W LEŚNICTWIE ŚWIECIECHÓW

PRZEBUDOWA ZJAZDU Z DROGI GMINNEJ (dz. ewid. 1/3 ) NA DZ. EWID. NR 3578

STADIUM:

PROJEKT

WYKONAWCZY

BRANŻA:

DROGOWA

NR PROJEKTU:

08-2023

PODSZTAWA OPR.:

Umowa nr

SA.27.1.16.2023

z dnia 31 marzec 2023r.

TYTUŁ RYSUNKU:

PLAN SYTUACYJNY

NR RYS.

2.0

FUNKCJA:

PROJEKTANT

IMIĘ I NAZWISKO:

MGR INŻ. MARCIN LUDWIG

BRANŻA:

DROGI

NR UPR:

SLK/2515/POOD/09

PODPIS:

SKALA:

1: 500

DATA:

</